

La taille fruitière des pommiers et des poiriers

L'objectif de la taille des fruitiers est d'améliorer la fructification. Cette taille, appelée taille tri gemme ou taille à trois yeux se pratique en fin d'hiver sur les pommiers et les poiriers palissés. Ainsi vous maintiendrez la fructification la plus proche possible de la charpente de l'arbre.

Tout d'abord les différents boutons :




L'**oeil à bois** va produire une pousse avec des feuilles

Le **dard** est l'évolution de l'oeil à bois vers le bouton à fruit


Le **bouton à fruit** va fleurir

La **lambourde** est un bouton à fruit au bout d'une petite brindille


La taille trigemme se déroule sur trois hivers.



Le premier hiver, vous taillez le rameau à trois yeux. Généralement, les deux premiers yeux à bois évoluent en dard.



Le second hiver, la taille se pratique également à trois yeux.



Le troisième hiver, vous laisserez que le premier bouton à fruit, qui va fleurir au printemps puis produire des fruits après fécondation.